

ПАМЯТКА ДЛЯ РОДИТЕЛЕЙ

Утренний ритуал перед детским садом: как прощаться без слёз

Правильный ритуал занимает 5–10 минут, но экономит часы уговоров и слёз. Он работает как «кнопка переключения»: ребёнок знает, что после определённых действий мама уходит — но обязательно возвращается.

ПОЧЕМУ РИТУАЛ РАБОТАЕТ

Детский мозг любит предсказуемость. Когда ребёнок знает, что **сначала**: поцелуй в ладошку, **потом**: три шага назад, **потом**: помахать в окно — он перестаёт цепляться за каждый момент, потому что видит «карту расставания». Хаос уходит, тревога снижается.

5 ПРОСТЫХ ШАГОВ УТРЕННЕГО РИТУАЛА

Шаг 1. Дома: «сила 5 минут»

За 5 минут до выхода заведите таймер на телефоне и скажите:

«Через 5 минут пикает — и мы идём одеваться. Ты можешь закончить игру или досмотреть мультик до конца».

Таймер снимает спор «ну ещё 5 минуточек» — это решает телефон, а не вы.

Шаг 2. По пути: «секретное слово»

Придумайте смешное слово, которое знаете только вы двое («фырфа», «кукусик», «шмяк»). По дороге в сад шёпотом скажите его друг другу. Это создаёт ощущение заговора и близости перед расставанием.

Шаг 3. В раздевалке: 2 минуты на «всё»

Сразу скажите, сколько у вас времени:

«У нас 2 минутки. Мы можем пообниматься, пощекотаться или просто посидеть — а потом я ухожу».

Ребёнок сам выбирает, как потратить эти минуты — это даёт ему контроль.

Шаг 4. Прощание: короткий и чёткий ритуал

Выберите **один** способ прощания и используйте его всегда:

Вариант	Как делать
Поцелуй в ладошку	Поцеловать ладонь, сжать её в кулачок и «спрятать поцелуй» — «он будет греть тебя до вечера»
Секретный знак	Дотронуться до носа, потом до плеча, потом кивнуть — как пароль
Волшебные слова	«Ключ-хлюч, я ухожу, а ты спокойно играй — я вернусь»
Три шага назад	Отойти на три шага, помахать рукой, потом улыбнуться и уйти







Важно: ритуал должен занимать **10–20 секунд**, не больше. Долгие прощания усиливают слёзы.

Шаг 5. Уход: без оборачивания






Когда сказали «пока» — **уходите**. Не возвращайтесь, если ребёнок заплакал. Не подходите к окну и не махайте второй раз. Если вы вернётесь — ребёнок поймёт, что плачем можно вас задержать, и в следующий раз будет плакать сильнее.

Но если ребёнок побежал за вами — воспитатель его перехватит. Через 2 минуты он уже отвлётся на игрушку.

ЧЕГО НЕЛЬЗЯ ДЕЛАТЬ ПРИ ПРОЩАНИИ

-  **Убегать тайком** — ребёнок теряет доверие и начинает цепляться ещё сильнее
-  **Торговаться** — «ну ещё 5 минут и тогда уйду» (это бесконечный процесс)
-  **Плакать или показывать тревогу** (дети считывают ваше состояние)
-  **Говорить «не плачь», «будь умницей», «не позорь меня»** — это стыдит
-  **Сравнивать** — «вон Маша не плачет, а ты»
-  **Давать обещания, которые не можете выполнить** — «заберу после завтрака», если на самом деле только после обеда

ЧТО МОЖНО И НУЖНО

-  **Сказать правду** — «я уйду на работу и вернусь после обеда» (дети терпят правду хуже, но доверяют больше)
-  **Оставить «хранителя»** — маленькую игрушку, которая «ждёт маму вместе с тобой»
-  **Нарисовать на руке фломастером сердечко** — «нажмёшь на него — я почувствую и улыбнусь»
-  **Придумать «волшебный пинок»** — в шутку «выпихнуть» ребёнка в группу
-  **Использовать юмор** — «ой, а где моя девочка? Ах, вон она стоит! Ну, пока-пока, моя невидимка!»

ПРИМЕР УТРЕННЕГО РИТУАЛА ПО МИНУТАМ

Время	Действие
7:20	За 5 минут до выхода — таймер на телефоне
7:25	Одевание (соревнование: «кто быстрее наденет носок?»)
7:40	Дорога в сад — секретное слово шёпотом
7:50	В раздевалке: «У нас 2 минутки — обнимемся? Поцелуемся? Почешем спинку?»

Время	Действие
7:52	Ритуал прощания (поцелуй в ладошку + три шага)
7:53	Уход без оборачивания

ИГРОВЫЕ ПРИЁМЫ ДЛЯ УТРА

Если ребёнок сопротивляется, превратите утро в игру:

Проблема	Игровое решение
Не хочет одеваться	«У кого сегодня больше пуговиц? У меня — 3, у тебя — 4! Ты победил!»
Тянет время	«Давай посмотрим, кто быстрее: ты до двери, или я чай допью?»
Не идёт в группу	«А давай ты пойдёшь задом наперёд, а я буду ловить твои следы?»
Плачет при прощании	«Нажми на мою ладонь, я зарядку передам. Слышишь? Мама жмёт в ответ!»

ВЕЧЕРНИЙ БОНУС: что закрепит утренний успех

Вечером, когда заберёте ребёнка, **не спрашивайте**: «Ты плакал?». Вместо этого: *«Я так рада, что мы снова вместе! Помнишь, как мы утром жали друг другу руку? Давай и завтра так же сделаем. А потом я приду за тобой. Договорились?»*

Ребёнок запоминает **позитивное завершение** дня и легче отпускает вас утром.

ЭКСПРЕСС-ПАМЯТКА (повесить на дверь)

Утром:

1. Таймер за 5 минут
2. Секретное слово по пути
3. В раздевалке — 2 минутки на обнимашки
4. Короткий ритуал прощания (10 секунд)
5. Уйти, не оборачиваясь

Нельзя:

- убегать тайком
- торговаться
- возвращаться
- стыдить

ФРАЗЫ, КОТОРЫЕ ПОМОГАЮТ

- *«Я знаю, тебе грустно расставаться. Это нормально. Я тоже скучаю. Но мне нужно на работу, а тебе — в сад. А вечером мы встретимся»*
- *«Ты можешь поплакать 1 минутку. Вот песочные часы показывают. Как закончатся — вытрем слёзки и пойдём играть»*
- *«Воспитатель — это моя волшебная помощница. Я оставляю тебя ей, а она мне потом расскажет, как ты веселился»*
- *«Каждый раз, когда ты думаешь обо мне — я тоже думаю о тебе. Даже если мы далеко»*

sos Если ничего не помогает (плач каждое утро в течение 3 недель)

Возможно, дело не в расставании, а в саду. Спокойно спросите воспитателя:

- Не обижает ли кто-то ребёнка?
- Не боится ли он спать или ходить в туалет?
- Может быть, его ругают за медлительность?

Иногда за утренним плачем стоит **не страх отпустить маму, а страх войти в группу**. И это требует другого разговора.