



п	е			
---	---	--	--	--




ю			
---	--	--	--




с	а	н		
---	---	---	--	--

Справа, слева


6. Раскрась орешки, которые нарисованы справа от белки, жёлтым карандашом, а орешки, которые лежат слева, — коричневым.



+



7. Раскрась телефоны, у которых трубка лежит справа, в красный цвет, а те, у которых трубка лежит слева, — в зелёный.



К одному прибавить два.


--	--	--	--	--

Один плюс два.


--	--	--	--	--



Какие времена года изображены на рисунках? Подпиши их карандашом.



4. Обведи по точкам.



1. Закрась столько кубиков в столбике, сколько показывает цифра.

